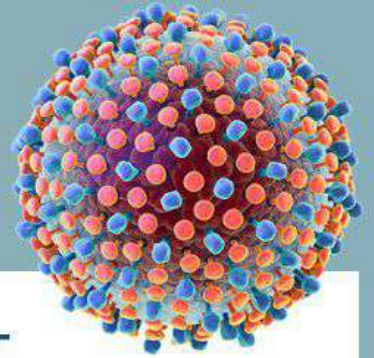


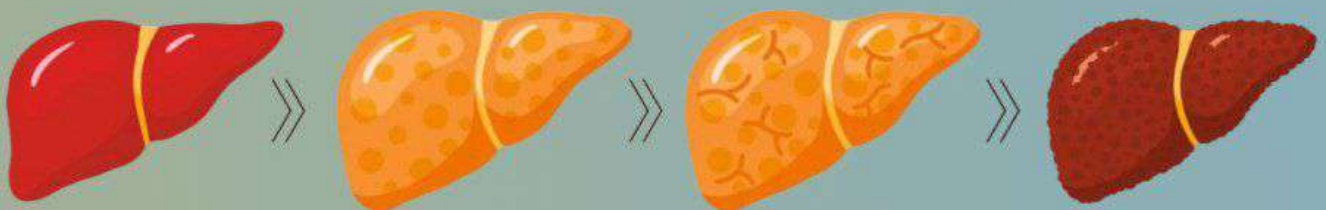
The image features a light green background with a thin white border. In the top right and bottom left corners, there are 3D renderings of Hepatitis C virus particles. These particles are spherical and covered in a dense layer of surface proteins, depicted as small red and blue spheres. The text is centered in the middle of the page.

ОСТОРОЖНО, ГЕПАТИТ С!

ЧЕМ ОПАСЕН

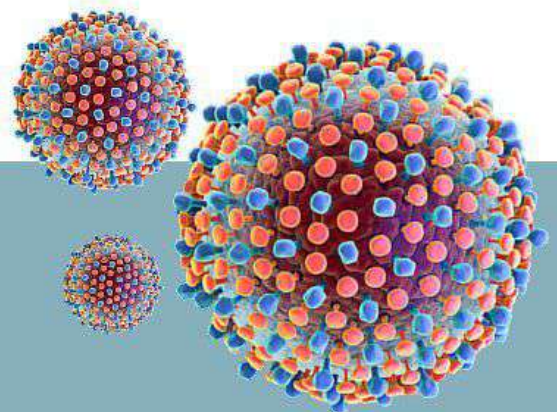


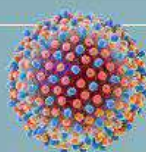
ХРОНИЧЕСКАЯ ФОРМА МОЖЕТ
ПРИВЕСТИ К СЕРЬЁЗНЫМ ПРОБЛЕМАМ,
ВКЛЮЧАЯ ЦИРРОЗ
(РУБЦЕВАНИЕ ПЕЧЕНИ)
ИЛИ ЗЛОКАЧЕСТВЕННОЕ
НОВООБРАЗОВАНИЕ (РАК ПЕЧЕНИ)



КАК ПРОЯВЛЯЕТСЯ НА РАННИХ СТАДИЯХ:

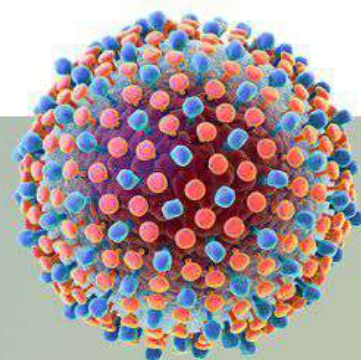
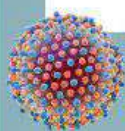
- СЛАБОСТЬ
- ПОВЫШЕННАЯ УТОМЛЯЕМОСТЬ
- ГОЛОВНЫЕ БОЛИ
- ПОЖЕЛТЕНИЕ БЕЛКОВ ГЛАЗ
- КОЖНЫЙ ЗУД





СИМПТОМЫ ПРИ ДЛИТЕЛЬНОМ ТЕЧЕНИИ ЗАБОЛЕВАНИЯ:

- СНИЖЕНИЕ МАССЫ ТЕЛА
- НАКОПЛЕНИЕ ЖИДКОСТИ В БРЮШНОЙ ПОЛОСТИ (АСЦИТ)
- КРОВОТЕЧЕНИЕ ИЗ ВЕН ПИЩЕВОДА
- НАРУШЕНИЕ ФУНКЦИИ МОЗГА (ЭНЦЕФАЛОПАТИЯ)



**ГЕПАТИТ С МОЖНО ВЫЯВИТЬ
ТОЛЬКО С ПОМОЩЬЮ
СПЕЦИАЛЬНЫХ МЕДИЦИНСКИХ
ИССЛЕДОВАНИЙ!**

НАПОМИНАЕМ! РАННЕЕ ВЫЯВЛЕНИЕ
И ЛЕЧЕНИЕ МОГУТ ПРЕДОТВРАТИТЬ
СЕРЬЁЗНЫЕ ПОСЛЕДСТВИЯ
ДЛЯ ОРГАНИЗМА

